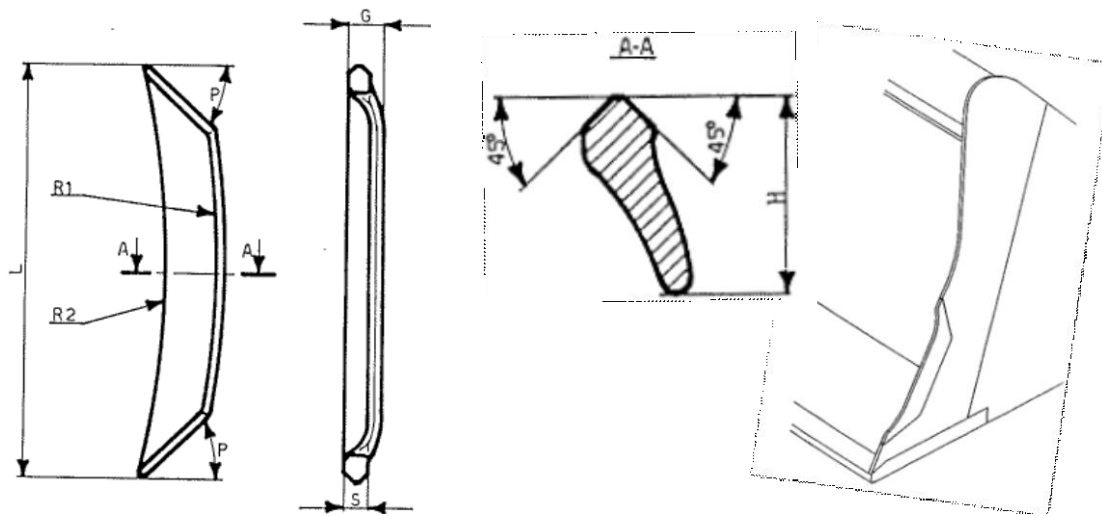


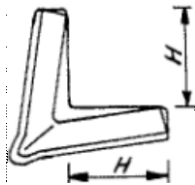
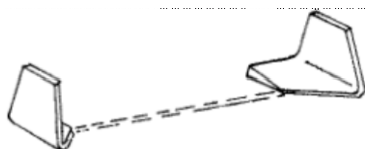
Verschleissicheln für Tieflöffel (rechts und links verwendbar)



Nr.	L	P	G	S	H	ca. kg
75.440	440	41°	39	25	75	4.2
95.625	625	43°	55	35	95	11.2
95.730	730	43°	55	45	106	15.5

Schaufelmesserecken

Hochverschleissfester Manganstahl, gesenkgeschmiedet, gehärtet



Artikel Nr.	Masse mm H	Gewicht kg	passend zu Schaufelmesser
933	86	2.6	bis 25 mm
955	102	4.1	bis 30 mm
977	103	7.7	bis 40 mm
988	135	12.5	bis 50 mm